

KARTA KATALOGOWA

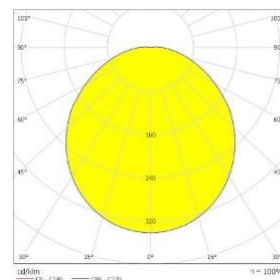
Plafon SUN

PL-SUN-35C-xxW-4K

Hermetyczny Plafon LED, IP66, 24W, zasilacz z wejściem 1-10V



ROZSYŁ ŚWIATŁA



PRZEZNACZENIE

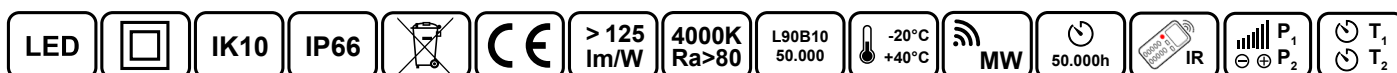
- ciągi komunikacyjne
- korytarze
- klatki schodowe
- pomieszczenia sanitarne i gospodarcze
- elewacje budynków

CECHY PRODUKTU

Obudowa o bardzo wysokiej szczelności, odporna na trudne warunki atmosferyczne jak zawilgocenie czy zapylenie, bardzo wysoka odporność na uderzenie. Źródło światła: diody LED typu SMD, barwa światła 4000K – biała naturalna, wysoki wskaźnik oddawania barw Ra>80.

Uwaga!! W podstawowej wersji zastosowano zasilacz z wejściem sterującym 1-10V co pozwala regulować moc światła za pomocą dedykowanych czujników ruchu z funkcją ściemniania.

Plafony mogą występować w wersji włącz/wyłącz lub z inteligentnym czujnikiem ruchu z funkcją ściemniania oraz zmierzchu, oraz regulacją mocy świecenia światła po wykryciu ruchu. W przypadku zastosowania inteligentnego czujnika ruchu istnieje możliwość zdalnej regulacji wszystkich nastaw, za pomocą pilota IR. Akcesoria montażowe wykonane ze stali nierdzewnej.



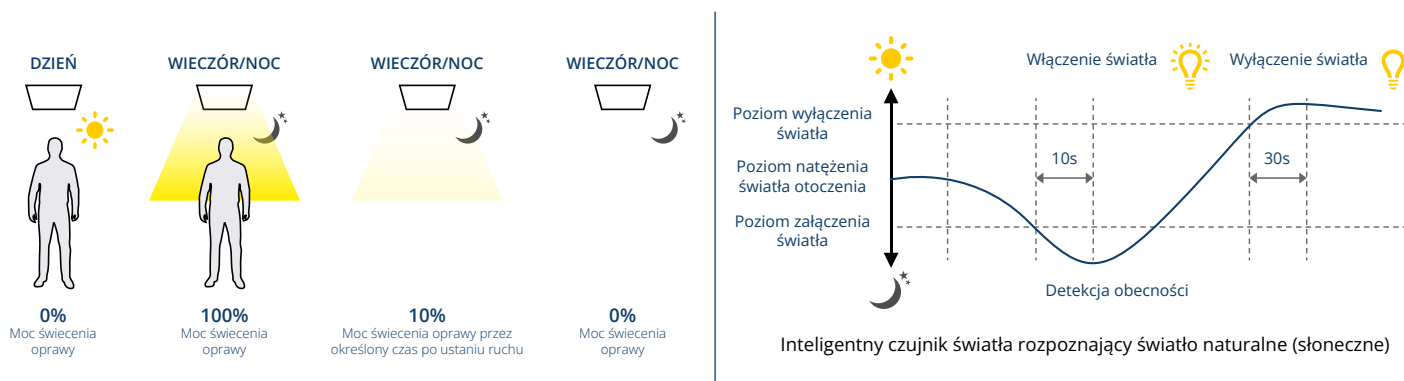
DANE TECHNICZNE

Zasilanie	230Vac (±10%), 50Hz (±5%)
Moc Znamionowa**	24W -10%÷+5%
Klasa Ochrony	II
Stopień Szczelności	IP66
Strumień Światła	2.810lm/24W
Barwa Światła, Wsk. Oddaw. Barw	4000K, Ra>80
Żywotność oprawy	L90B10 50.000h
Pole Detekcji Ruchu (jeśli występuje)	6m Max. - Regulacja Zasięgu: 25%/50%75%/100%
Czujnik ruchu - wys. Mont.	3-6 m
Materiał - Korpus	PC
Klosz	PC - Mleczny
Stopień Ochrony przed Uderzeniem	IK10
Czas Świecenia Normalnego (z Cz. Ruchu)	DMSRC - (30, 90)s, (5, 10, 30)min
Czujnik Zmierzchu (z Cz. Ruchu)	DMSRC - (2, 10, 25, 50, 100, 300)lx / wyłączony
Czas mocy zredukowanej (z Cz. Ruchu)	DMSRC - 10s, (5, 10, 30, 60)min, +∞
Poziom mocy zredukowanej (z Cz. Ruchu)	DMSRC - (0, 10, 30, 50)%
Waga	1,2 kg
Wymiary [DxH]	Φ 350x103 mm

** Dla wersji z czujnikiem ruchu moc znamionowa jest większa o 1W

CZUJNIKI

Czujnik Ruchu z funkcją ściemniania i rozróżniania światła naturalnego i słonecznego.


DO ZAMÓWIENIA

Numer p/n	Model	Opis - wyposażenie
PLA34LL	PL-SUN-35C-24W-4K	ON/OFF, Zasilacz z wejściem 1-10V
PLA40LL	PL-SUN-35C-24W-4K-DMSRC	Czujnik ruchu DMMSLM
SEN027LL	IR22	Pilot zdalnego sterowania do PLA40LL